


YATIRIM FONLARI HAFTALIK BÜLTENİ

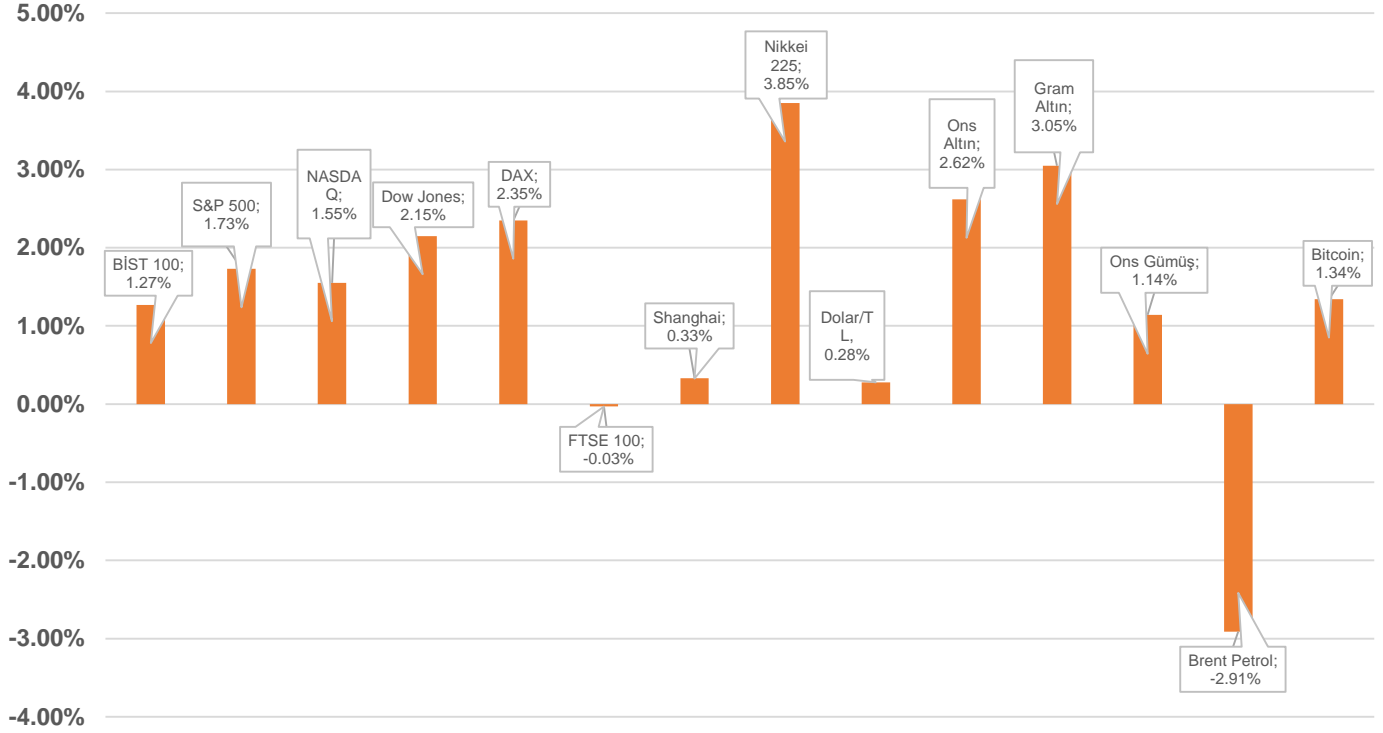


 **HALKYATIRIM**

halkyatirim.com.tr | 444 42 55

➤ Geçtiğimiz hafta piyasadaki gelişmeler;

Haftalık Getiri(%)



- ✓ Dünya Ekonomik Forumu'nun (DEF) İsviçre'nin Davos kasabasında düzenlenen 55. Yıllık Toplantıları kapsamında küresel finansal sistemdeki parçalanmaya ilişkin açıkladığı yeni rapora göre, artan jeoekonomik parçalanmadan kaynaklanan önemli riskler bulunuyor.
- ✓ Türkiye Cumhuriyet Merkez Bankası (TCMB) rezervleri geride kalan haftada 2 milyar 856 milyon dolar artış gösterdi. TCMB haftalık verilerine göre, 17 Ocak itibarıyla toplam rezervler 160 milyar 447 milyon dolardan, 163 milyar 303 milyon dolara yükseldi. Brüt rezervler 94 milyar 426 milyon dolardan 96 milyar 791 milyon dolara, altın rezervleri 66 milyar 21 milyon dolardan 66 milyar 551 milyon dolara çıktı
- ✓ TCMB politika faizini 250 baz puan indirerek %45.00'e çekti (Beklenti: %45.00 Önceki: %47.50)
- ✓ Ulaştırma ve Altyapı Bakanı Abdulkadir Uraloğlu, Elektrikli Scooter Yönetmeliği'nde düzenleme yapılacağını açıkladı. Bakan Uraloğlu, "Kullanılan ürünlerin belirli bir standartta olması adına işletmecilerce hizmete sunulan elektrikli scooter'ların %30'u yerli üretim yapılan yerlerden temin edilecek" ifadesini kullandı.
- ✓ Türkiye Ukrayna İş İnsanları Derneği Başkanı Burak Pehlivan, barışa dair bir beklenti oluştuğunu ve Ukrayna'nın yeniden inşasında en büyük rolü Türkiye'nin oynayacağını söyledi. Ukrayna'nın yeniden inşası için 486 milyar dolara ihtiyaç olduğunu söyledi
- ✓ Eski IMF Başekonomisti ve Chicago Üniversitesi Ekonomi Profesörü Raghuram Rajan, Davos'ta değerlendirmede bulundu. Rajan, "Ortodoks politikaların işe yaradığını öğrendik. Türkiye doğru yolda ilerliyor, büyüme rakamlarına baktığımız zaman gerçekten makul seviyelerde. Türkiye'de çok büyük fırsatlar var. Türkiye'de coğrafi konumu yeniden inşaat konularında iyi, Avrupa ekonomisi toparladıkça Türkiye fırsat alana ulaşabilir" dedi.

Kaynak: Matriks, Bloomberg, HLY Araştırma Piyasa Haberleri

➤ Geçtiğimiz Hafta Yatırım Fonlarında En Yüksek Getirili Fonlar

Fon Kodu	Fon Adı	Haftalık Getiri
IIE	İstanbul Portföy Ondördüncü Serbest Fon	7.16%
ESP	Aura Portföy Emtia Serbest Fon	6.93%
ZMY	Ziraat Portföy Metaverse ve Yeni Tekn. Değ. Fon	4.73%
IHC	Inveo Portföy Inter Serbest Fon	4.61%
IZB	İstanbul Portföy Birinci Fon Sepeti Serbest Fon	4.45%
GPG	Inveo Portföy Bir. Değ. Fon	4.28%
TMG	İş Portföy Yab. His. Sen. Fonu	4.15%
AFV	Ak Portföy Avrupa Yab. His. Sen. Fonu	4.14%
GPT	Aktif Portföy Robotik Teknolojileri Değişken Fon	4.11%
DTZ	Ak Portföy Robotik Teknolojiler Değişken Fon	3.96%

➤ Geçtiğimiz Hafta Yatırım Fonlarında En Düşük Getirili Fonlar

Fon Kodu	Fon Adı	Haftalık Getiri
HRZ	Aktif Portföy BIST Halka Arz Şirk. His.Sen.(TL)Fonu	-1.62%
AES	Ak Portföy Petrol Yab. BYF Fon Sepeti Fonu	-1.43%
ZJL	Ziraat Port. BIST100 Dışı Şirk.His.Sen. Fonu (HSYF)	-1.17%
YJH	Yapı Kredi Portföy Temiz Enerji Değişken Fon	-1.11%
TGE	İş Portföy Emtia Yab. BYF Fon Sepeti Fonu	-0.99%
DKR	Deniz Portföy Ondördüncü Serbest Fon	-0.99%
GZH	Garanti Portföy Temiz Enerji Değişken Fon	-0.96%
YNK	Yapı Kredi Port.Nişantaşı Kar Payı Öd.Srbst(Dvz)Fon	-0.86%
OLD	QNB Finans Portföy Temiz Enj. Ve Su Fon Sepeti Fon	-0.83%
ZDZ	Ziraat Portföy Agresif Değişken Fon	-0.71%

İlgili fon detaylarına ulaşmak için [tıklayınız.](#)

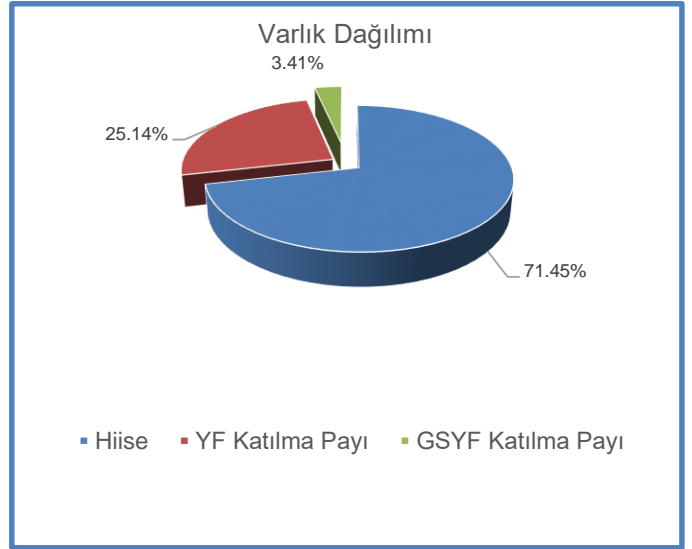
➤ HAFTANIN LİDER FONUNU TANIYALIM

❖ İstanbul Portföy Ondördüncü Serbest Fon

Yatırım Amacı ve Politikası

Fon'un yatırım stratejisi; Dönemsel olarak istatistiksel, teknik ve temel analizlere dayanarak piyasada oluşmuş fiyatın, makul değerinin üzerinde olduğu tespit edilen finansal enstrümanlarda kısa pozisyon, makul değerinin altında olduğu tespit edilen finansal enstrümanlarda ise uzun pozisyon taşıyarak TL bazında mutlak getiri sağlamaktadır. Bu pozisyonları, kaldıraç kullanarak büyütebilir ve getiriyi yükseltmeyi amaçlar. İkili işlem (Pair Trade) – birbiriyle yüksek korelasyona sahip iki finansal ürünün birinin diğerine göre daha iyi performans göstermesinden getiri sağlamayı amaçlayan, pozisyonlara girebilir, böylelikle piyasa nötr stratejilerden de getiri elde etmeyi hedefler.

Fon Portföy Yöneticisi	İstanbul Portföy
Fon Kodu	IIE
Kuruluş Tarihi	21.11.2022
Tedavüldeki Payı	294,486,948.00
Fon Aktif Değeri (TL)	1,589,310,176.39
Yatırımcı Sayısı	6,076



Fon Getirisi ve Ölçüt Getiri

Periyot	Fon Net Getiri (%)	Ölçüt Getiri (%)	Mevduat Eşleniği
Son 1 Ay	11.80	3.94	153.11
Son 3 Ay	23.06	12.21	99.73
Son 6 Ay	41.73	25.86	90.23
Son 1 Yıl	102.47	56.23	107.86

1 2 3 4 5 6 7

Not: 1-2 Düşük Risk, 3-4-5 Orta Risk, 6-7 Yüksek risk seviyelerini ifade etmektedir.

➤ Geçen haftanın kazandıran fon grubu **Kıymetli Madenler Fonları** oldu.

Fon Kodu	Fon Adı	Haftalık Getiri
RPG	Rota Portföy Altın Fonu	2.62%
NJF	Nurol Portföy Altın Katılım Fonu	2.43%
KZL	Kuveyt Türk Portföy Altın Katılım Fonu	2.40%
TCA	Ziraat Portföy Altın Katılım Fonu	2.33%
GGK	Inveo Portföy Altın Fon	2.18%

➤ Geçen haftanın kaybeden fon grubu **Para Piyasası Fonları** oldu.

Fon Kodu	Fon Adı	Haftalık Getiri
PRH	Aura Portföy Para Piyasası (TL) Fonu	0.87%
DLY	Deniz Port. Para Piyasası (TL) Fonu	0.88%
KPP	Kare Portföy Para Piyasası Fonu	0.88%
IOO	İş Portföy İkinci Para Piyasası (TL) Fonu	0.90%
DL2	Deniz Portföy İkinci Para Piyasası (TL) Fonu	0.90%

Haftalık Fon Piyasası Para Giriş Çıkış

Ad	Aktif Büyüklük 27.01.2025	Aktif Büyüklük 20.01.2025	Para Girişi	Para Çıkışı	Net Büyüme (TL)
Yatırım Fonları	5.032.382.480.793,25	4.891.174.661.658,55	179.562.063.766,28	-90.498.476.572,79	89.063.587.193,50
Şemsiye Fonlar	₺0.00	₺0.00	0,00	0,00	0,00
Borsa Yatırım Fonları	96.284.076.228,90	94.156.542.765,13	1.339.907.877,62	-1.051.782.266,20	288.125.611,42
Karma ve Değişken Fon	65.648.732.170,81	62.974.781.650,70	2.136.269.602,57	-590.305.579,72	1.545.964.022,85
Borçlanma Araçları Fonları	172.151.161.905,01	131.696.519.133,29	39.839.357.944,87	-1.380.417.582,41	38.458.940.362,46
Fon Sepeti Fonları	66.871.658.825,76	66.056.360.571,89	292.455.089,46	-600.527.225,03	-308.072.135,57
Hisse Senedi Fonları	166.185.364.197,96	164.313.790.961,82	1.412.902.734,04	-2.279.675.292,98	-866.772.558,94
Katılım Fonları	175.333.681.562,27	171.980.089.994,10	4.086.340.454,76	-2.951.693.255,05	1.134.647.199,72
Kıymetli Madenler Fonları	76.812.621.113,19	76.504.933.367,23	119.536.355,28	-1.440.453.610,76	-1.320.917.255,48
Para Piyasası Fonları	1.482.345.390.570,88	1.429.100.186.543,34	77.226.402.539,25	-37.038.299.906,79	40.188.102.632,45
Serbest Fonlar	2.328.218.889.418,42	2.290.613.923.290,46	51.764.911.489,11	-39.676.777.886,35	12.088.133.602,75
Gayrimenkul Yatırım Fonları	152.152.772.073,02	154.796.237.015,22	139.262.830,62	-3.474.338.351,19	-3.335.075.520,57
Girişim Sermayesi Yatırım Fonları	250.378.132.727,03	248.981.296.365,37	1.204.716.848,71	-14.205.616,30	1.190.511.232,41

Kaynak: Akıllı Öneri Sistemi (AÖS)-Yatırım Fonlarım, TEFAS



halkyatirim



halkyatirim



HalkYatirimMenkulDeğerler



Halk Yatırım Menkul Değerler A.Ş.

Yatırımcı Sayısı En Çok Artan Fonlar

Fon Kodu	Fon Adı	Haftalık Değişim
TBT	TEB Portföy Borç. Araç. Fonu	2,076
TIV	İş Portföy Kısa Vad. Borç. Araç. (TL) Fonu	2,024
TZV	Ziraat Portföy Kısa Vad. Borç. Araç. (TL) Fonu	1,577
TSI	İş Portföy Maks. Hesap Kısa Vad. Borç. Araç. (TL) Fonu	1,167
YOT	Yapı Kredi Portföy Borçlanma Araçları Fonu	1,044

Yatırımcı Sayısı En Çok Azalan Fonlar

Fon Kodu	Fon Adı	Haftalık Değişim
TMG	İş Portföy Yab. His. Sen. Fonu	-464
AFT	Ak Portföy Yeni Tekn. Yab. His. Sen. Fonu	-455
YAS	Yapı Kredi Port. Koç Hol. İst. His. Sen. Fonu (HSYF)	-387
FFD	Fiba Portföy Üçüncü Para Piyasası (TL) Fonu	-337
AES	Ak Portföy Petrol Yab. BYF Fon Sepeti Fonu	-254

Para Girişi Olan Fonlar

Fon Kodu	Fon Adı	Net Büyüme
DCB	Deniz Portföy Para Piyasası Serbest (TL) Fon	7,019,587
T12	İş Portföy Hisse Senedi (TL) Fonu (HSYF)	5,918,611
T11	İş Portföy Para Piyasası (TL) Fonu	5,523,734
GAL	Garanti Portföy İki. Para Piyasası (TL) Fonu	4,543,907
PUR	Ak Portföy Birinci Para Piyasası Serbest (TL) Fon	4,287,354

Para Çıkışı Olan Fonlar

Fon Kodu	Fon Adı	Net Büyüme
NFE	Neo Portföy Yönetimi Fenercioğlu Karma GYF	-3.380.393.297
ONS	İş Portföy Onikinci Serbest (Döviz) Fon	-3.141.251.074
T11	İş Portföy Para Piyasası (TL) Fonu	-2.668.637.649
NKL	Aktif Portföy Kısa Vadeli Serbest (TL) Fon	-2.083.589.683
PAL	Ak Portföy Altıncı Serbest (Döviz) Fon	-1.991.761.940

Kaynak: Akıllı Öneri Sistemi (AÖS)-Fonbul

IVF - İSTANBUL PORTFÖY KATILIM HİSSE SENEDİ (TL) FONU

- Halk Yatırım Araştırma ve Yatırım Danışmanlığı tarafından verilen öneriler ile yönetilen İstanbul Portföy Katılım Hisse Senedi (TL) Fonu (IVF) geçen hafta **%2.26 yükselirken** Katılım 50 endeksi ise **%0.94 yükselmiştir**. Böylece IVF, Katılım 50 endeksine göre **%1.32 pozitif** ayrılmıştır.

İSTANBUL PORTFÖY KATILIM HİSSE SENEDİ (TL) FONU (HİSSE SENEDİ YOĞUN FON)

Son Fiyat (TL)	Günlük Getiri (%)	Pay (Adet)	Fon Toplam Değer (TL)	Kategorisi
3,922173	%0,4594	31.913.669	125.170.928,04	Hisse Senedi Fonu

Son Bir Yıllık Kategori Derecesi	Yatırımcı Sayısı (Kişi)	Pazar Payı
57 / 150	1.445	%0,07

Son 1 Ay Getirisi
%5,289363

Son 3 Ay Getirisi
%15,191578

Son 6 Ay Getirisi
%-2,773317

Son 1 Yıl Getirisi
%32,132526

Karşılaştırmalı Fon Getirileri (%)

Kod	Fonlar	Fiyat	Günlük (%)	Haftalık (%)	Aylık (%)	3 Aylık (%)	6 Aylık (%)	Yıllık (%)	Yıllık (%)	Risk Değeri
KHJ	Atlas Portföy Katılım Hisse Senedi Fonu (HSYF)	0,870047	0,5721	2,0570	5,5795	14,9993	-12,1956	4,4051		5
IVF	İstanbul Portföy Katılım Hisse Senedi(TL)Fonu(HSYF)	3,922173	0,4594	2,2649	5,2894	15,3699	-2,4699	3,9189	34,1733	6
KSR	Kuveyt Türk Portföy Sürdürülebilirlik Katılım Fonu	3,198898	0,5575	1,6324	0,1590	8,3034	9,1339	3,0313	29,0154	4
GKV	Garanti Portföy Katılım His. Sen. (TL) Fonu (HSYF)	5,121207	0,6402	1,2617	4,9020	13,9138	-1,3290	2,9158	31,2335	6
KPC	Kuveyt Türk Portföy Kat.His.Senedi (TL) Fonu (HSYF)	12,772428	0,5634	1,3287	4,1489	18,0666	1,4352	2,7599	39,9675	6
RBH	Albaraka Portföy Katılım His. Sen. Fonu	19,797061	0,6112	1,5341	3,0069	16,4093	1,2332	2,3632	30,9051	5
YHK	Yapı Kredi Portföy Katılım Hisse Senedi Fonu (HSYF)	1,086353	0,3068	0,9702	3,5199	11,7101	-3,7241	2,0138		6
KPU	Kuveyt Türk Portföy İki.Kat.His.Sen. (TL)Fonu(HSYF)	2,686844	0,6588	1,7444	3,9650	18,5760	1,6157	1,8092	32,7645	6
MPS	Aktif Portföy Katılım His. Sen. (TL) Fonu (HSYF)	16,352865	0,4023	1,3331	2,3804	13,4749	-3,3652	1,6153	29,4452	6
KHC	Pardus Portföy Katılım Hisse Sen. (TL) Fonu (HSYF)	1,341473	-0,3464	0,8458	2,6074	20,7451	2,7726	1,3628		6
ZPE	Ziraat Portföy Katılım His. Sen. Fonu (HSYF)	22,577784	0,4858	0,6654	1,4413	14,9098	-1,2560	0,8124	28,0119	6
DKH	Deniz Portföy Katılım Hisse Senedi (TL) Fonu (HSYF)	2,372183	0,2671	1,1231	0,7016	14,7598	-0,0975	0,4285	38,5917	5
KST	Albalross Portföy Katılım His. Sen.(TL) Fonu(HSYF)	1,427435	0,3799	0,4138	1,2691	14,8301	-4,8219	0,1517	25,0391	6
KPA	Kuveyt Türk Portföy Kar Payı Od.Kl.His.Sen.F. (HSYF)	1,066943	0,3995	1,4411	1,1540	12,8028		0,0646		6
HKH	Hedef Portföy Katılım Hisse Senedi (TL) Fonu (HSYF)	6,251918	-0,0749	-0,4086	1,3588	9,3214	-5,8583	0,0405	22,9923	5
OHK	Oyak Portföy Katılım Hisse Senedi (TL) Fonu (HSYF)	1,773005	0,3729	0,2151	0,4357	6,0738	-10,9654	-0,6163	10,5128	6
ELZ	Qinvest Portföy Katılım Hisse Senedi Fonu (HSYF)	9,012200	0,3356	-0,0452	0,1162	11,8518	-1,9197	-0,8866	28,7020	6
KTI	Azimut Portföy Katılım Hisse Senedi Fonu (HSYF)	1,317434	0,3485	-0,2446	-0,3406	15,9100	3,0702	-2,2185	34,4792	6
MKA	Marmara Capital Portföy Kat.His.Sen.(TL)Fonu (HSYF)	1,009095	-0,2544	0,5881						6

- **IVF fonu son 1 yılda %36.49 getiri sağlayarak Katılım 50 endeksine göre %15.39 pozitif ayrılmıştır.**

- **Fonun stopaj avantajı sürmektedir. Fon toplam değerinin en az %80'i BIST'te işlem gören ve faizsiz/katılım finans ilkelere uygunluğu onaylanmış endekslerde yer alan şirketlerin paylarına yatırılır ve portföy yönetiminde katılım prensiplerine uygunluk esasları uygulanır.**

Haftalık Veri Takvimi

Tarih	Tsi	Ülke	Açıklanacak Veri	Dönemi	Beklenti	Önceki
27 Ocak	08:00	Japonya	Öncü Endeks (Final)	Kasım	-	107
27 Ocak	04:30	Çin	Sanayi Sektörü Karları (Yıllık)	Aralık	-	-7,3%
27 Ocak	04:30	Çin	Sanayi Sektörü Karları (Yıl Başından Bugüne Kadar)	Aralık	-	-4,7%
27 Ocak	04:30	Çin	İmalat PMI	Ocak	50.1	50.1
27 Ocak	04:30	Çin	İmalat Dışı PMI	Ocak	52.2	52.2
27 Ocak	10:00	Türkiye	Reel Sektör Güven Endeksi	Ocak	-	102.7
27 Ocak	10:00	Türkiye	Kapasite Kullanımı	Ocak	-	75.8%
27 Ocak	16:30	ABD	Chicago Fed Ulusal Aktivite Endeksi	Aralık	-	-0.12
27 Ocak	18:00	ABD	Yeni Konut Satışları (Adet)	Aralık	670k	664k
27 Ocak	18:00	ABD	Yeni Konut Satışları (Aylık Değişim)	Aralık	6.60%	5.90%
27 Ocak	18:00	ABD	Dallas Fed İmalat Aktivitesi	Ocak	-	3.4
27 Ocak	-	ABD	İnşaat İzinleri (Adet, Final)	Aralık	-	1,48 mn
27 Ocak	-	ABD	İnşaat İzinleri (Aylık Değişim)	Aralık	-	-0,7%
28 Ocak	02:50	Japonya	Hizmet ÜFE (Yıllık)	Aralık	3.20%	3.00%
28 Ocak	09:00	Japonya	Makine Araçları Siparişleri (Yıllık, Final)	Aralık	-	11.2%
28 Ocak	12:00	Euro Bölgesi	AMB Yetkilisi Villerooy'un Konuşması	-	-	-
28 Ocak	16:30	ABD	Dayanıklı Mal Siparişleri (Öncü)	Aralık	0.80%	-1,2%
28 Ocak	16:30	ABD	Çekirdek Dayanıklı Mal Siparişleri (Öncü)	Aralık	0.40%	-0,2%
28 Ocak	17:00	ABD	Konut Fiyat Endeksi	Kasım	-	4.00%
28 Ocak	17:30	ABD	Dallas Fed Hizmet Aktivitesi	Ocak	-	9.6
28 Ocak	18:00	ABD	CB Tüketici Güveni	Ocak	105.6	104.7
28 Ocak	18:00	ABD	Richmond Fed İmalat Endeksi	Ocak	-	-10
29 Ocak	08:00	Japonya	Tüketici Güveni Endeksi	Ocak	36.5	36.2
29 Ocak	12:00	Euro Bölgesi	M3 Para Arzı (Yıllık)	Aralık	4.0%	3.8%
29 Ocak	15:00	ABD	MBA Mortgage Başvuruları	24 Ocak	-	0.1%
29 Ocak	16:50	ABD	Toptan Satış Envanterleri (Öncü)	Aralık	-	-0,2%
29 Ocak	22:00	ABD	Ocak Ayı FOMC Toplantısı	29.Oca	4.25%	4.25%
30 Ocak	10:00	Türkiye	Ekonomik Güven	Ocak	-	98.8
30 Ocak	13:00	Euro Bölgesi	Gayri Safi Yurtiçi Hasıla (Yıllık)	4Ç	1.1%	0.90%
30 Ocak	13:00	Euro Bölgesi	Gayri Safi Yurtiçi Hasıla (Çeyrek)	4Ç	0.2%	0.4%
30 Ocak	13:00	Euro Bölgesi	Tüketici Güveni (Final)	Ocak	-	-14,2
30 Ocak	13:00	Euro Bölgesi	Ekonomik Güven	Ocak	93.9	93.7
30 Ocak	13:00	Euro Bölgesi	İşsizlik Oranı	Aralık	6.3%	6.3%
30 Ocak	16:15	Euro Bölgesi	AMB Mevduat Faiz Oranı	30 Ocak	2.75%	3.0%
30 Ocak	16:15	Euro Bölgesi	AMB Ana Refinansman Faiz Oranı	30 Ocak	2.90%	3.15%
30 Ocak	16:15	Euro Bölgesi	AMB Borçlanma Faiz Oranı	30 Ocak	-	3.40%
30 Ocak	16:30	ABD	Gayri Safi Yurtiçi Hasıla (Çeyrek)	4Ç	2.60%	3.10%
30 Ocak	16:30	ABD	GSYH Fiyat Endeksi	4Ç	2.50%	1.90%
30 Ocak	16:30	ABD	Çekirdek PCE Fiyat Endeksi (Çeyrek)	4Ç	-	2.20%
30 Ocak	16:30	ABD	Kişisel Tüketim Harcamaları	4Ç	3.10%	3.70%
30 Ocak	16:30	ABD	Haftalık İşsizlik Maaşı Başvuruları	25 Ocak	-	223k
30 Ocak	16:30	ABD	Devam Eden Başvurular	18 Ocak	-	1,89 mn
30 Ocak	18:00	ABD	Askıda Konut Satışları	Aralık	-1,0%	2,2%
31 Ocak	02:30	Japonya	Tokyo TÜFE (Yıllık)	Ocak	3.00%	3.10%
31 Ocak	02:30	Japonya	Gıda Hariç Tokyo TÜFE (Yıllık)	Ocak	2.50%	2.40%
31 Ocak	02:30	Japonya	Çekirdek Tokyo TÜFE (Yıllık)	Ocak	1.90%	1.80%
31 Ocak	02:30	Japonya	Perakende Satışlar (Aylık)	Aralık	-0.1%	1.9%
31 Ocak	02:30	Japonya	Perakende Satışlar (Yıllık)	Aralık	3.5%	2.8%
31 Ocak	02:30	Japonya	Sanayi Üretimi (Aylık, Öncü)	Aralık	-0.1%	-2,2%
31 Ocak	02:30	Japonya	Sanayi Üretimi (Yıllık, Öncü)	Aralık	-3.00%	-2,7%
31 Ocak	08:00	Japonya	Konut Başlangıçları (Yıllık)	Aralık	-3,9%	-1,8%
31 Ocak	10:00	Türkiye	Ticaret Dengesi (Milyar Dolar)	Aralık	-	7.46
31 Ocak	11:00	Türkiye	Yabancı Turist Girişleri (Yıllık)	Aralık	-	8.30%
31 Ocak	12:00	Euro Bölgesi	AMB 1 Yıllık Enflasyon Beklentisi	Aralık	-	2.4%
31 Ocak	12:00	Euro Bölgesi	AMB 3 Yıllık Enflasyon Beklentisi	Aralık	-	2.6%
31 Ocak	16:30	ABD	İşsizlik Maliyet Endeksi	4Ç	1.0%	0.8%
31 Ocak	16:30	ABD	Kişisel Gelirler	Aralık	0.4%	0.3%
31 Ocak	16:30	ABD	Kişisel Harcamalar	Aralık	0.5%	0.4%
31 Ocak	16:30	ABD	PCE Fiyat Endeksi (Aylık)	Aralık	0.3%	0.1%
31 Ocak	16:30	ABD	PCE Fiyat Endeksi (Yıllık)	Aralık	2.5%	2.4%
31 Ocak	16:30	ABD	Çekirdek PCE Fiyat Endeksi (Aylık)	Aralık	0.2%	0.1%
31 Ocak	16:30	ABD	Çekirdek PCE Fiyat Endeksi (Yıllık)	Aralık	2.8%	2.8%
31 Ocak	16:30	ABD	Fed Üyesi Bowman'ın Konuşması	-	-	-
31 Ocak	17:45	ABD	MNI Chicago PMI	Ocak	39.7	36.9

Kaynak: Bloomberg, TCMB, TÜİK, HLY Araştırma, Foreks Türkiye



halkyatirim



halkyatirim



HalkYatirimMenkulDeğerler



Halk Yatırım Menkul Değerler A.Ş.

Yatırım Danışmanlığı ve Bireysel Portföy Yönetimi

Özlem ÜNAL
Müdür

Semih Can ÖZER
Yönetmen

Semih ÖZER
Uzman

Huzeyfe KARAKUŞ
Uzman



yrtدانismanligibpy@halkyatirim.com.tr



0 (216) 285 09 00

ÇEKİNCE

"Yatırım Danışmanlığı" hizmeti; aracı kurumlar, portföy yönetim şirketleri, mevduat kabul etmeyen bankalar ile müşteri arasında imzalanacak Yatırım Danışmanlığı sözleşmesi çerçevesinde sunulmaktadır. Burada yer alan bilgi, yorum ve tavsiyeleri, kişilerin yerindelik testi ile belirlediği risk seviyeleri dikkate alınarak, Halk Yatırım Yatırım Danışmanlığı ve Araştırma birimi nezdinde güvenilir olduğuna inanılan bilgi kaynaklarından yararlanarak hazırlanmakta ve kişiye özel sunulmaktadır. Verilen bu tavsiyeler mali durumunuz ile risk ve getiri tercihlerinize uygun olmayabilir. Bu nedenle, risk yapınıza uygun olmayan şekilde sadece burada yer alan bilgilere dayanılarak yatırım kararı verilmesi beklentilerinize uygun sonuçlar doğurmayabilir. Size özel olarak tahsis edilen Yatırım Danışmanınız ile irtibata geçmeniz ve mali durumunuz ve risk seviyelerinize uygun kararları birlikte almanız tavsiye edilir.

Veri ve grafikler güvenilirliğine inandığımız güvenilir kaynaklardan derlenmiş olup, yapılan yorumlar sadece HALK YATIRIM MENKUL DEĞERLER A.Ş. Yatırım Danışmanlığı'nın beklentilerini yansıtmaktadır. Bu bilgiler ışığında yapılan ve yapılacak olan ileriye dönük yatırımların sonuçlarından Şirketimiz hiçbir şekilde sorumlu tutulamaz. Ayrıca, Halk Yatırım Menkul Kıymetler A.Ş.'nin yazılı izni olmadıkça içeriği kısmen ya da tamamen üçüncü kişilerce hiç bir şekil ve ortamda yayınlanamaz, iktisap edilemez, alıntı yapılamaz, kullanılamaz. İleti, gönderilen kişiye özel ve münhasırdır. İlave olarak, bu raporun gönderildiği ve yukarıdaki açıklamalarımız doğrultusunda kullanıldığı ülkelerdeki yasal düzenlemelerden kaynaklı tüm talep ve dava haklarımız saklıdır.

Uyarı Notu: Bu e-posta'nın içerdiği bilgiler (ekleri dahil olmak üzere) gizlidir. Onayımız olmaksızın üçüncü kişilere açıklanamaz. Bu mesajın gönderilmek istendiği kişi değilseniz, lütfen mesajı sisteminizden derhal siliniz. Halk Yatırım Menkul Değerler A.Ş. bu mesajın içerdiği bilgilerin doğruluğu veya eksiksiz olduğu konusunda bir garanti vermemektedir. Bu nedenle bilgilerin ne şekilde olursa olsun, içeriğinden, iletilmesinden, alınmasından, saklanmasından sorumlu değildir. Bu mesajın içeriği yazarına ait olup, Halk Yatırım Menkul Değerler A.Ş.'nin görüşlerini içermeyebilir.